

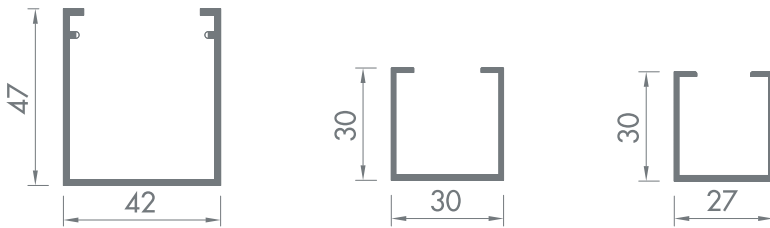
### Dimensionen

<b>Minimale</b>	<b>Breite</b>	<b>500 mm</b>
<b>Maximale</b>	<b>Breite</b>	<b>2200 mm</b>
<b>Minimale</b>	<b>Höhe</b>	<b>500 mm</b>
<b>Maximale</b>	<b>Höhe</b>	<b>2400 mm</b>
<b>Maximale</b>	<b>Fläche</b>	<b>4,0 m<sup>2</sup></b>

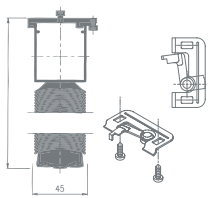
## Lamellenbreiten:



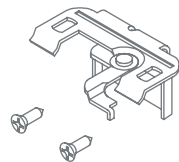
## Systemkästen:



## Befestigungsmöglichkeiten:



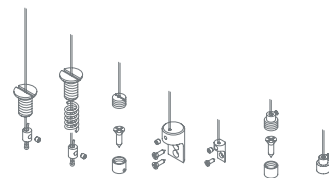
Deckenbefestigung



Wandbefestigung



Seitliche Befestigung



Befestigung mit seitlichen Spannsaiten